

교회 홈페이지 사용법 2017

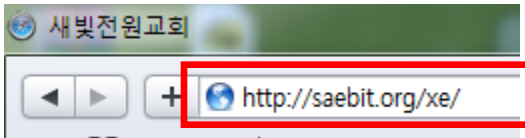
새빛전원교회 홈페이지팀

1. 홈페이지 이용하기

A. 교회 홈페이지 들어가기 - 스마트폰

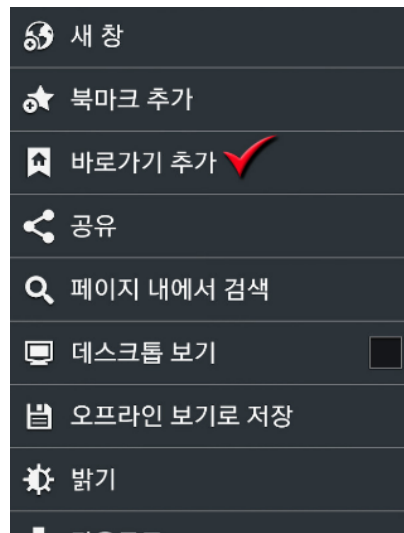
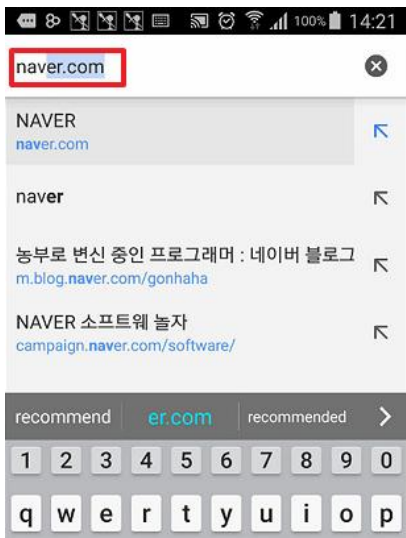


스마트폰의 인터넷 브라우저를 클릭해서 인터넷 브라우저를 가동시킵니다.



주소창에 saebit.org 또는 saebit.org/x 를 입력합니다.

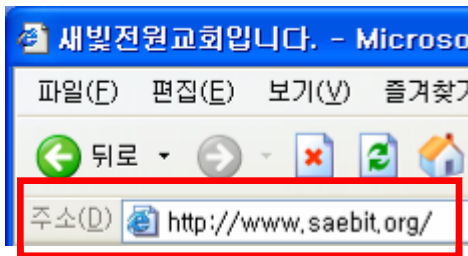
매번 입력하실 필요없이 교회 홈페이지에 들어 오신 상태에서 그림과 같이 홈화면에 추가하시면 폰에 바로가기 아이콘이 만들어 집니다.



B. 교회 홈페이지 들어가기 - PC

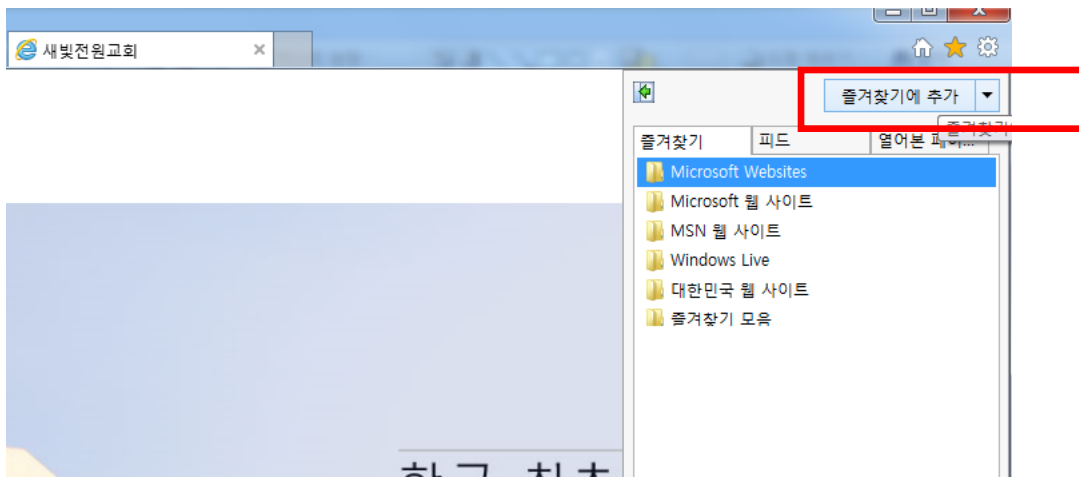


컴퓨터의 인터넷 브라우저를 클릭해서 인터넷 브라우저를 가동시킵니다.

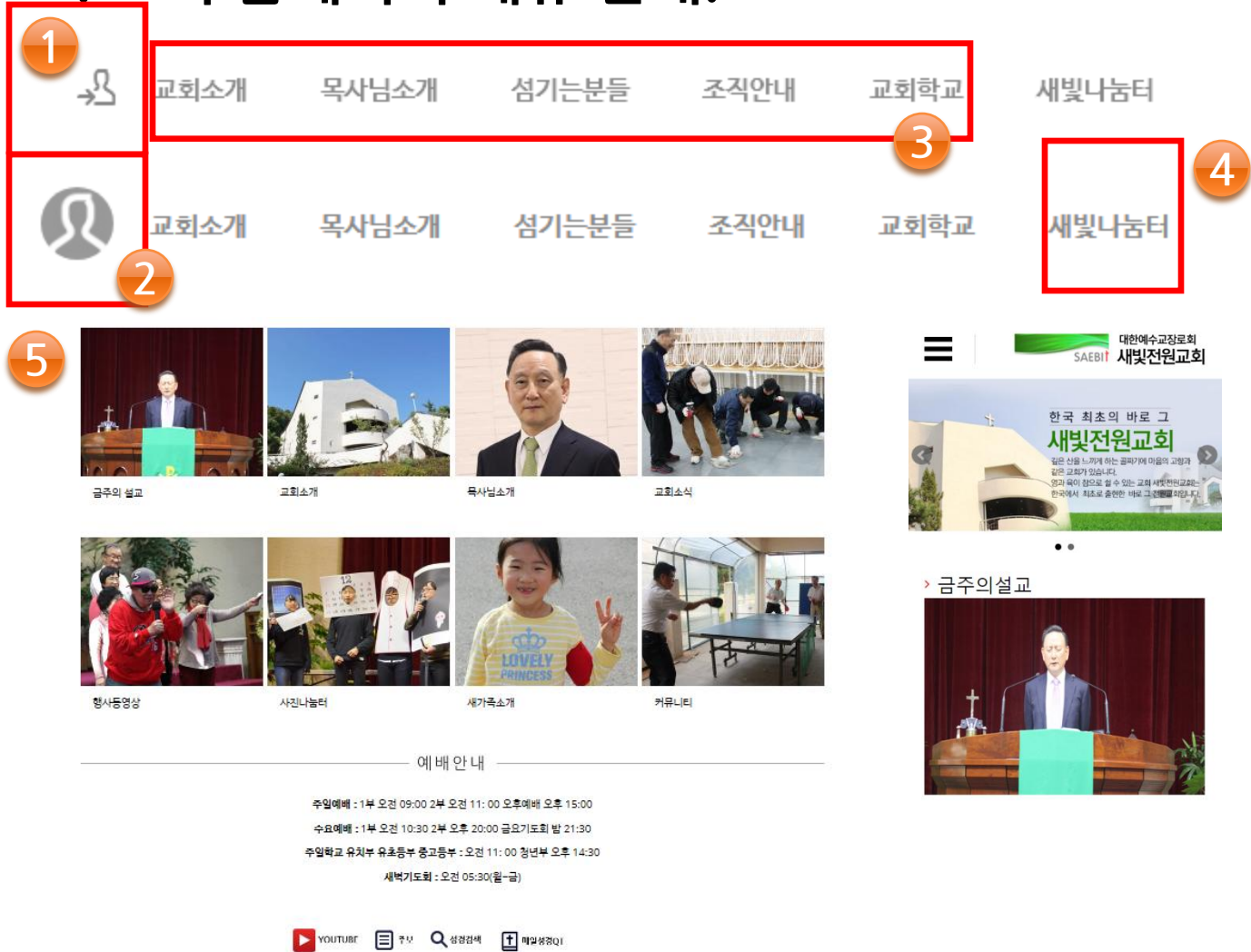


주소창에 saebit.org 또는 saebit.org/xe 를 입력합니다.

매번 입력하실 필요없이 교회 홈페이지에 들어 오신 상태에서 그림과 같이 즐겨찾기(별표) -> 즐겨찾기 추가를 클릭하시면 즐겨찾기에서 버튼 한번 클릭으로 편리하게 교회 홈페이지에 들어 오실 수 있습니다.



C. 교회 홈페이지 메뉴 안내. - PC



1. 로그인 : 아이디/패스워드를 입력하면 화면이 바뀝니다.
2. 회원정보 : 로그인 후 내 회원정보를 봅니다.
3. 교회소개~교회학교 : 교회 소개페이지입니다.
4. 새빛 나눔터 : 게시판 리스트입니다.
5. 메인페이지 : 설교, 주보 등 바로가기 메뉴가 있습니다.


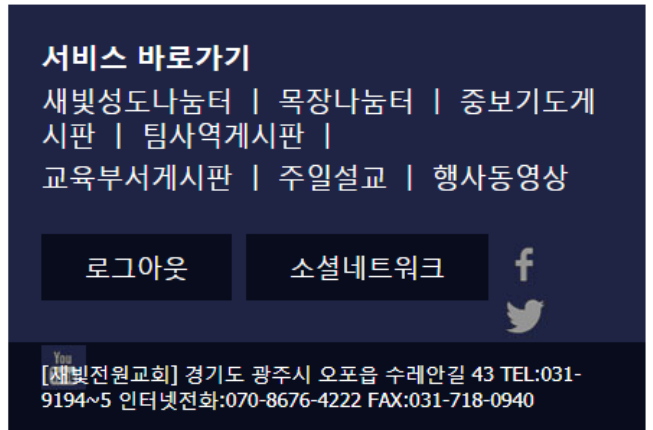
A. 교회 홈페이지 메뉴 안내 - 스마트폰



> 금주의설교



> 교회소개



주일설교
손종과 불순종의기로부터
새빛전원교회 조회 수 10 추천 수 0



설교일	20170827
예배명	주일대예배
설교자	양경훈 담임목사
성경말씀	요 2:1~11



2. 홈페이지 회원 가입

회원가입

* 아이디

* 비밀번호 비밀번호는 6자리 이상

* 비밀번호 확인

* 이메일 주소

* 이름

* 닉네임

* 비밀번호 찾기 질문/답변

생일

메일링 가입 ☐ 예 ☒ 아니오

꼭지 허용 ☒ 모두 허용 ☐ 등록된 친구들만 허용 ☐ 모두 금지



대한예수교장로회
새빛전원교회

회원가입

* 아이디

* 비밀번호

비밀번호는 6자리 이상이어야 하며 영문과 숫자를 반드시 포함해야 합니다.

* 비밀번호 확인

* 이메일 주소

* 이름

* 닉네임

* 비밀번호 찾기 질문/답변

생일

메일링 가입 ☐ 예 ☒ 아니오

꼭지 허용 ☒ 모두 허용 ☐ 등록된 친구들만 허용 ☐ 모두 금지

1. 이 메일 주소는 비밀번호 분실시 사용하기 때문에 본인이 사용하는 이메일 주소를 입력하셔야 합니다.

2. 이메일 주소가 이미 등록되어 있다고 나오면 기존에 가입한 정보가 있는 것이므로 사무실에 문의하시면 됩니다.

3. 모두 입력 후 등록 버튼을 누르고 사무실에 아이디를 주시면 정회원으로 전환되어 글쓰기가 가능합니다.

3. 게시판에 글과 사진 올리기

> 사진나눔터



1



권한이 없습니다.

아이디

saebit

비밀번호

.....

☐ 로그인 유지

로그인

3

ID/PW 찾기 | 회원가입

Home > 새빛나눔터 > 사진 나눔터

사진나눔터

2

쓰기

교회행사 (26) 전도와 선교 (0)

행복한 새빛전원성도 (33) 동영상 (0)



주계단



교회 입구

서비스 바로가기

새빛성도나눔터 | 목장나눔터 | 중보기도
게시판 | 팀사역게시판 |
교육부서게시판 | 주일설교 | 행사동영상

로그인

소셜네트워크



[새빛전원교회] [새빛전원교회] 주소: 경기도 광주시 오폭읍
수레안길 43
(구주소: 능평리 583-1 수레실 '분당지역난방공사'연덕너머)
대표 (031) 718-9194-5 사무실 070-8676-4222,4210
목양실 070-8676-4211 FAX (031)-718-0940

4

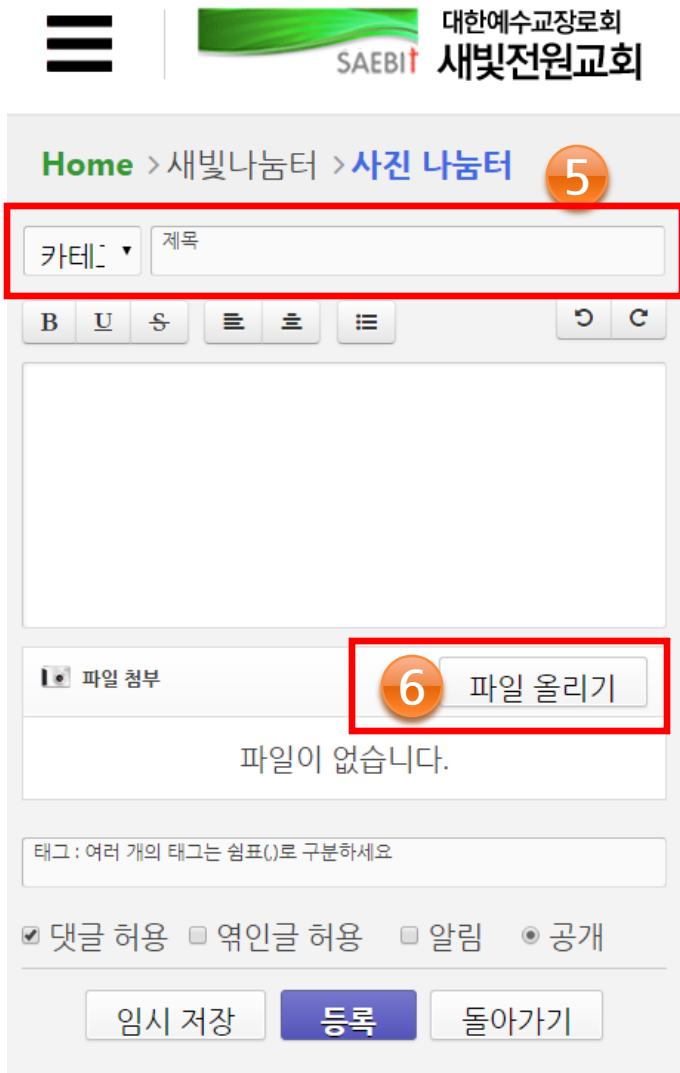
1. 사진나눔터에 들어간다.

2. 쓰기버튼을 누른다

3. 로그인을 한다. -> 다시 사진나눔터에 들어간다.

4. 로그인을 해도 쓰기가 안될경우 사무실에 아이디를 주시면 정회원으로 전환되어 글쓰기가 가능합니다.

3. 게시판에 글과 사진 올리기



Home > 새빛나눔터 > 사진 나눔터 5

카테고리 제목

B U S L R I

파일 첨부 6 파일 올리기

파일이 없습니다.

태그 : 여러 개의 태그는 쉼표(,)로 구분하세요

☒ 댓글 허용 ☐ 익인글 허용 ☐ 알림 ☒ 공개

임시 저장 등록 돌아가기



Home > 새빛나눔터 > 사진 나눔터

교회 제목

B U S L R I

파일 첨부 파일 올리기

7

✓ 모두 선택 ↑ 본문 삽입 선택 삭제

태그 : 여러 개의 태그는 쉼표(,)로 구분하세요

☒ 댓글 허용 ☐ 익인글 허용 ☐ 알림 ☒ 공개

임시 저장 등록 8 돌아가기

5. 카테고리를 선택 후 제목을 씁니다.

6. 파일올리기를 눌러 스마트폰의 사진을 선택합니다.

7. 올린 사진은 사진처럼 표시됩니다. 이때 모두선택->본문삽입을 순서대로 누릅니다.

8. 등록버튼을 누르면 글과 사진이 등록됩니다.

4. 기타 문의 사항

1. 게시물이 등록되지 않으면 교회 사무실이나 홈페이지 팀에 문의 부탁드립니다.

2. 회원 가입, 게시판 이용법 등은 홈페이지 팀에게 문의 바랍니다.

홈페이지 팀장 이영규 집사

전화번호 : 010-2274-3865

3. 홈페이지 기타 문의

이메일 worldreal.kim@gmail.com

전화번호 010-7920-4338

홈페이지 팀장 김창균